


**V001 - 1. Op welk bedrijventerrein bevindt uw bedrijf zich?**

Antwoord	Aantal	Percentage
Veesteeg	12	37,5% 
Veesteeg West	8	25,0% 
Veesteeg Oost	12	37,5% 
<b>Totaal</b>	<b>32</b>	
Nog niet ingevuld: 0		


**V002 - 2. Wat is de naam, straat, huisnummer, postcode, telefoonnummer en e-mail adres van uw bedrijf?**

Antwoord	Aantal	Percentage
<b>Totaal</b>	<b>32</b>	
Nog niet ingevuld: 0		

Antwoord		Aantal	Percentage
Naam <a href="#">bekijk antwoorden</a>		27	84,4% 
Antwoord	Aantal		
8 maatjes vof	1		
Adecon	1		
Autobedrijf van Oijen BV	1		
Autoschade van Dijk B.V.	1		
BM Onderdelenshop BV	1		
CVG	1		
DAT Reclame	1		
De Onderstal	1		
DP-Engineering	1		
DS Meubel	1		
Global Paint Products	1		
Global paint Products bv	1		
Handelsonderneming Bieman de Haas BV	1		
hans van leeuwen	1		
Holland propeller services BV	1		
Jan de Isolatieman	1		
JULABO Nederland B.V.	1		
Lighthouse Benelux	1		
Maas Internal LogistiX bv	1		
personenvervoer maas & waal	1		
romex benelux bv	1		
Shots Media b.v.	1		
Smulders Car Expert	1		
Toebast	1		
van Elk, Wim	1		
verkeerschool Nico van Swam	1		
Vonk	1		
<b>Totaal</b>	<b>27</b>		
<b>Totaal</b>		<b>32</b>	
Nog niet ingevuld: 0			

Antwoord		Aantal	Percentage
Straat <a href="#">bekijk antwoorden</a>		30	93,8%
Antwoord	Aantal		
de ondersal 7	1		
de onderstal	5		
Expedieweg	1		
Expeditie weg	1		
Expeditieweg	8		
onderstal	3		
van Heemstraweg	2		
van Heemtraweg 19A en Expeditieweg 31	1		
Van Hemstraweg	1		
Veesteeg	7		
<b>Totaal</b>	<b>30</b>		
<b>Totaal</b>		<b>32</b>	
Nog niet ingevuld: 0			

Antwoord		Aantal	Percentage
Huisnummer <a href="#">bekijk antwoorden</a>		25	78,1% 
Antwoord	Aantal		
10	1		
11	1		
11-13	2		
12	1		
14	1		
14-05 en 14-04	1		
18	1		
19A en 31	1		
19B	1		
21	2		
25	1		
27	1		
3	1		
3-b3	1		
32	1		
33-03	1		
3b	1		
4	1		
6	1		
7-09 & 7-10	1		
8-06	1		
8-11	1		
9	1		
<b>Totaal</b>	<b>25</b>		
<b>Totaal</b>		<b>32</b>	
Nog niet ingevuld: 0			

Antwoord		Aantal	Percentage
Postcode <a href="#">bekijk antwoorden</a>		24	75,0% 
Antwoord	Aantal		
6657 KD	3		
6657 KH	1		
6657 KM	1		
6657KD	1		
6657KH	2		
6657KH Boven-leeuwen	1		
6657kl	4		
6657KM	1		
6658 KL	1		
6658 KP	1		
6658 KZ	3		
6658KP	2		
6658KZ	3		
<b>Totaal</b>	<b>24</b>		
<b>Totaal</b>		<b>32</b>	
Nog niet ingevuld: 0			

Antwoord		Aantal	Percentage
Telefoonnummer <a href="#">bekijk antwoorden</a>		24	75,0% 
Antwoord	Aantal		
0487 507251	1		
0487 560811	1		
0487 769 049	1		
0487-51240	1		
0487-519333	1		
0487-525696	1		
0487-593623	1		
0487-594363	1		
0487-594932	1		
0487-595160	1		
0487-596777	1		
0487-597880	1		
0487-725900	1		
0487-785044	1		
0487501469	1		
0487506045	1		
0487507060	1		
0487573416	1		
0487591374	1		
0487593948	1		
0612998639	1		
0651258916	1		
0651353954	1		
0888560000	1		
<b>Totaal</b>	<b>24</b>		
<b>Totaal</b>		<b>32</b>	
Nog niet ingevuld: 0			

Antwoord	Aantal	Percentage
E-mail adres <a href="#">bekijk antwoorden</a>	24	75,0%
<b>Antwoord</b>	<b>Aantal</b>	
a.ariens@bieman.com	1	
boven-leeuwen@bm-onderdelenshop.nl	1	
derek@maasil.nl	1	
h.diels@julabo.com	1	
hans@hansvanleeuwen.net	1	
info@adecon.nl	1	
info@autoschadevandijk.nl	1	
info@dp-engineering.nl	1	
info@dsmeubel.nl	1	
info@hp-services.nl	1	
info@jandeisolatieman.nl	1	
info@maxxinno.nl	1	
info@shotsmedia.nl	1	
info@toebastbv.nl	1	
Info@vonk-service.nl	1	
jan@luuxlicht.nl	1	
jn@romexbenelux.nl	1	
patrickpeters@globalpaint.com	1	
peter@pers-vervoer.nl	1	
rob@groepen.nl	1	
tderks@golighthouse.com	1	
verkeersschool@nicovanswam.nl	1	
Willems@globalpaint.com	1	
wo@auto-oyen.nl	1	
<b>Totaal</b>	<b>24</b>	
<b>Totaal</b>	<b>32</b>	
Nog niet ingevuld: 0		

**V038 - 3. Bent u lid van OV Bedrijvenpark Veesteeg ?**

Antwoord	Aantal	Percentage
Ja	21	65,6%
Nee	10	31,3%
<b>Totaal</b>	<b>32</b>	
Nog niet ingevuld: 0		

Antwoord	Aantal	Percentage						
Anders, namelijk <a href="#">bekijk antwoorden</a>	1	3,1%						
<table border="1"> <thead> <tr> <th>Antwoord</th> <th>Aantal</th> </tr> </thead> <tbody> <tr> <td>Ontwikkelaar en verkoper van bouwkavels Veesteeg West</td> <td>1</td> </tr> <tr> <td><b>Totaal</b></td> <td><b>1</b></td> </tr> </tbody> </table>			Antwoord	Aantal	Ontwikkelaar en verkoper van bouwkavels Veesteeg West	1	<b>Totaal</b>	<b>1</b>
Antwoord	Aantal							
Ontwikkelaar en verkoper van bouwkavels Veesteeg West	1							
<b>Totaal</b>	<b>1</b>							
<b>Totaal</b>	<b>32</b>							
Nog niet ingevuld: 0								

**V004 - 4. Hoe vaak deden zich de afgelopen 12 maanden tot heden in uw bedrijfspand of op uw eigen terrein situaties voor, waarin u of uw personeel zich onveilig heeft gevoeld?**

Antwoord	Aantal	Percentage
1 - 5 keer	10	31,3%
6 - 10 keer	1	3,1%
11 keer of vaker	0	0,0%
nooit	21	65,6%
<b>Totaal</b>	<b>32</b>	
Nog niet ingevuld: 0		

**V005 - 5. In welke situatie deed zich dit voor? (meerdere antwoorden mogelijk)**

Antwoord	Aantal	Percentage						
als een personeelslid alleen aanwezig was	0	0,0%						
als er personen aanwezig waren waar dreiging van uitging	2	18,2%						
bij het afsluiten / openen van het pand	2	18,2%						
buiten werktijden	9	81,8%						
bij alarmopvolging buiten werktijd	4	36,4%						
anders namelijk: <a href="#">bekijk antwoorden</a>	1	9,1%						
<table border="1"> <thead> <tr> <th>Antwoord</th> <th>Aantal</th> </tr> </thead> <tbody> <tr> <td>er komen nog al eens personen ongevraagd het terrein (opgereden)</td> <td>1</td> </tr> <tr> <td><b>Totaal</b></td> <td><b>1</b></td> </tr> </tbody> </table>			Antwoord	Aantal	er komen nog al eens personen ongevraagd het terrein (opgereden)	1	<b>Totaal</b>	<b>1</b>
Antwoord	Aantal							
er komen nog al eens personen ongevraagd het terrein (opgereden)	1							
<b>Totaal</b>	<b>1</b>							
<b>Totaal</b>	<b>11</b>							
Nog niet ingevuld: 21								

**V006 - 6. Waar deed zich dit voor? (meerdere antwoorden mogelijk)**



Antwoord	Aantal	Percentage								
bij de uitgang / entree voor het personeel	1	9,1%								
in het bedrijfspand	3	27,3%								
aan de achterzijde van uw bedrijf	2	18,2%								
bij de parkeerplaatsen van uw bedrijf	4	36,4%								
anders namelijk: <a href="#">bekijk antwoorden</a>	2	18,2%								
<table border="1"> <thead> <tr> <th>Antwoord</th> <th>Aantal</th> </tr> </thead> <tbody> <tr> <td>op de straat, types die er niets te zoeken hebben</td> <td>1</td> </tr> <tr> <td>straat</td> <td>1</td> </tr> <tr> <td><b>Totaal</b></td> <td><b>2</b></td> </tr> </tbody> </table>			Antwoord	Aantal	op de straat, types die er niets te zoeken hebben	1	straat	1	<b>Totaal</b>	<b>2</b>
Antwoord	Aantal									
op de straat, types die er niets te zoeken hebben	1									
straat	1									
<b>Totaal</b>	<b>2</b>									
<b>Totaal</b>	<b>11</b>									
Nog niet ingevuld: 21										

**V007 - 7. Hoe vaak deden zich de afgelopen 12 maanden tot heden op het bedrijventerrein situaties voor, waarin u of uw personeel zich onveilig voelde?**

Antwoord	Aantal	Percentage
1 - 5 keer	10	32,3%
6 - 10 keer	0	0,0%
11 keer of vaker	0	0,0%
nooit	21	67,7%
<b>Totaal</b>	<b>31</b>	
Nog niet ingevuld: 1		

**V008 - 8. Waar deed zich dit voor? (meerdere antwoorden mogelijk)**

Antwoord	Aantal	Percentage
bij de parkeerplaatsen	4	36,4%
bij de haltes van het openbaar vervoer	0	0,0%
op slecht verlichte plekken van het bedrijventerrein	3	27,3%
op de wegen van het bedrijventerrein	6	54,5%
anders namelijk:	0	0,0%
<b>Totaal</b>	<b>11</b>	
Nog niet ingevuld: 21		

**V009 - 9. Heeft u als ondernemer de afgelopen 12 maanden tot heden overlast ondervonden?**

Antwoord	Aantal	Percentage
ja	8	25,0%
nee	24	75,0%
<b>Totaal</b>	<b>32</b>	
Nog niet ingevuld: 0		

**V010 - 10. Kunt u aangeven in welke mate u de afgelopen 12 maanden overlast hebt ondervonden?**

Antwoord	erg veel	veel	weinig	geen	Totaal
vervuiling	2 28,6%	2 28,6%	3 42,9%	0 0,0%	<b>7</b>
rondhangen	1 20,0%	2 40,0%	2 40,0%	0 0,0%	<b>5</b>
vernielingen	1 20,0%	1 20,0%	2 40,0%	1 20,0%	<b>5</b>
hard rijden	2 28,6%	4 57,1%	1 14,3%	0 0,0%	<b>7</b>
straatraces	2 33,3%	2 33,3%	1 16,7%	1 16,7%	<b>6</b>
geluidsoverlast	0 0,0%	0 0,0%	3 60,0%	2 40,0%	<b>5</b>
parkeeroverlast van vrachtwagens / aanhangers	0 0,0%	3 60,0%	0 0,0%	2 40,0%	<b>5</b>
parkeeroverlast van personenauto's	0 0,0%	1 25,0%	2 50,0%	1 25,0%	<b>4</b>
personeel lastig vallen	0 0,0%	0 0,0%	0 0,0%	3 100,0%	<b>3</b>
drugsoverlast	0 0,0%	0 0,0%	0 0,0%	3 100,0%	<b>3</b>

**V011 - 11. Hoe vaak is uw bedrijf de afgelopen 12 maanden tot heden het slachtoffer geworden van graffiti aan het gebouw of ander bedrijfsbezit?**

Antwoord	Aantal	Percentage
1 keer	0	0,0%
2 keer	0	0,0%
3 keer	0	0,0%
4 keer of vaker	0	0,0%
nooit	32	100,0%
<b>Totaal</b>	<b>32</b>	
Nog niet ingevuld: 0		

**V012 - 12. Hoe vaak is uw bedrijf de afgelopen 12 maanden tot heden het slachtoffer geworden van vernieling aan het gebouw of ander bedrijfsbezit?**

Antwoord	Aantal	Percentage
1 keer	5	16,1%
2 keer	3	9,7%
3 keer	0	0,0%
4 keer of vaker	0	0,0%
nooit	23	74,2%
<b>Totaal</b>	<b>31</b>	
Nog niet ingevuld: 1		

**V013 - 13. Hoe vaak zijn er in de afgelopen 12 maanden tot heden pogingen tot inbraak geweest?**

Antwoord	Aantal	Percentage
1 keer	1	3,1%
2 keer	3	9,4%
3 keer	0	0,0%
4 keer of vaker	1	3,1%
nooit	27	84,4%
<b>Totaal</b>	<b>32</b>	
Nog niet ingevuld: 0		

**V014 - 14. Hoe vaak zijn er in de afgelopen 12 maanden tot heden geslaagde inbraken geweest?**

Antwoord	Aantal	Percentage
1 keer	5	15,6%
2 keer	1	3,1%
3 keer	0	0,0%
4 keer of vaker	0	0,0%
nooit	26	81,3%
<b>Totaal</b>	<b>32</b>	
Nog niet ingevuld: 0		

**V015 - 15. Hoe vaak zijn er de afgelopen 12 maanden tot heden geslaagde inbraken geweest in bedrijfsauto's / privéauto's die op uw bedrijventerrein geparkeerd stonden?**

Antwoord	Aantal	Percentage
1 keer	2	6,5%
<b>Totaal</b>	<b>31</b>	
Nog niet ingevuld: 1		

Antwoord	Aantal	Percentage
2 keer	1	3,2%
3 keer	1	3,2%
4 keer of vaker	0	0,0%
nooit	27	87,1%
<b>Totaal</b>	<b>31</b>	
Nog niet ingevuld: 1		

**V016 - 16. Maakt u gebruik van een beveiligingsdienst en/of surveillancedienst?**

Antwoord	Aantal	Percentage
ja, ik ben deelnemer van de collectieve beveiliging	0	0,0%
ja, ik maak gebruik van een beveiligingsdienst (individueel)	10	31,3%
nee, ik maak van geen enkele dienst gebruik	17	53,1%
anders namelijk: <a href="#">bekijk antwoorden</a>	5	15,6%

Antwoord	Aantal
aangesloten op een alarmcentrale plus cameratoezicht	1
Alarminstallatie	1
Alarmsysteem is aangesloten op meldkamer en binnen/buiten is camerabewaking	1
alarmsysteem met koppeling met alarmcentrale	1
meld kamer	1
<b>Totaal</b>	<b>5</b>

Totaal	
	<b>32</b>

Nog niet ingevuld: 0

**V017 - 17. Indien u in de afgelopen 12 maanden geconfronteerd bent geweest met één van onderstaande feiten, heeft u hier dan aangifte en / of melding van gedaan?**

Antwoord	ja	nee	heeft zich niet voorgedaan	Totaal
overlast	1 3,4%	3 10,3%	25 86,2%	<b>29</b>
graffiti	0 0,0%	2 6,9%	27 93,1%	<b>29</b>
vernieling	0 0,0%	5 17,2%	24 82,8%	<b>29</b>
poging tot inbraak	0 0,0%	2 6,9%	27 93,1%	<b>29</b>
inbraak	5 15,6%	2 6,3%	25 78,1%	<b>32</b>
bedreiging / intimidatie	1 3,4%	3 10,3%	25 86,2%	<b>29</b>

**V018 - 18. Indien u geen aangifte / melding (voor één van de bovengenoemde zaken) heeft gedaan, wat is hiervoor de reden? (meerdere antwoorden mogelijk)**

Antwoord	Aantal	Percentage
de schade was te onbeduidend	2	6,3%
het kost teveel tijd	1	3,1%
het helpt toch niet	3	9,4%
formulier is te ingewikkeld	0	0,0%
angst voor represailles	1	3,1%
niet van toepassing	25	78,1%
<b>Totaal</b>	<b>32</b>	
Nog niet ingevuld: 0		

**V019 - 19. Hoe doet u het liefst aangifte?**

Antwoord	ja	nee	Totaal
per telefoon	10 55,6%	8 44,4%	<b>18</b>
via het internet	13 68,4%	6 31,6%	<b>19</b>
op afspraak op het politiebureau	8 42,1%	11 57,9%	<b>19</b>
op uw eigen bedrijfslocatie	24 88,9%	3 11,1%	<b>27</b>

**V020 - 20. Heeft u een BHV (bedrijfshulpverlening) plan voor uw bedrijf?**

Antwoord	Aantal	Percentage
ja	15	46,9%
nee, maar wij zijn er mee bezig	12	37,5%
nee, ik ben ZZP-er	5	15,6%
<b>Totaal</b>	<b>32</b>	
Nog niet ingevuld: 0		

**V021 - 21. Is uw bedrijf in de afgelopen 12 maanden gecontroleerd op brandveiligheid?**

Antwoord	Aantal	Percentage
ja, zelf gedaan	5	15,6%
ja, met behulp van de checklist "brandveilig ondernemen"	9	28,1%
<b>Totaal</b>	<b>32</b>	
Nog niet ingevuld: 0		

Antwoord	Aantal	Percentage								
ja, met behulp van een adviseur / assuradeur / brandweer	19	59,4%								
zo niet, wat is hiervoor de reden? <a href="#">bekijk antwoorden</a>	2	6,3%								
<table border="1"> <thead> <tr> <th>Antwoord</th> <th>Aantal</th> </tr> </thead> <tbody> <tr> <td>wel gedaan, is al wat langer dan 12 maanden geleden</td> <td>1</td> </tr> <tr> <td>wordt periodiek gecheckt, laatste controle weet ik niet uit m'n hoofd...</td> <td>1</td> </tr> <tr> <td><b>Totaal</b></td> <td><b>2</b></td> </tr> </tbody> </table>			Antwoord	Aantal	wel gedaan, is al wat langer dan 12 maanden geleden	1	wordt periodiek gecheckt, laatste controle weet ik niet uit m'n hoofd...	1	<b>Totaal</b>	<b>2</b>
Antwoord	Aantal									
wel gedaan, is al wat langer dan 12 maanden geleden	1									
wordt periodiek gecheckt, laatste controle weet ik niet uit m'n hoofd...	1									
<b>Totaal</b>	<b>2</b>									
<b>Totaal</b>	<b>32</b>									
Nog niet ingevuld: 0										

**V022 - 22. Hoe vaak deden zich de afgelopen 12 maanden tot heden in uw bedrijf wel eens brandgevaarlijke situaties voor?**

Antwoord	Aantal	Percentage
1 - 2 keer	2	6,3%
3 - 4 keer	0	0,0%
5 keer of vaker	0	0,0%
nooit	30	93,8%
<b>Totaal</b>	<b>32</b>	
Nog niet ingevuld: 0		

**V023 - 23. Welke van de volgende maatregelen voor brandpreventie zijn er in uw bedrijf genomen? (meerdere antwoorden mogelijk)**

Antwoord	Aantal	Percentage
instructie van het personeel (regels en handelswijze)	15	46,9%
training van het personeel (cursus gevolgd)	6	18,8%
testen van de brandmeldinstallatie	16	50,0%
vrij houden van nooduitgangen (vrije doorgang)	24	75,0%
opleiden (extra) bedrijfshulpverleners	7	21,9%
aanwezigheid sleutelkluisjes	6	18,8%
geen maatregelen	2	6,3%
<b>Totaal</b>	<b>32</b>	
Nog niet ingevuld: 0		

Antwoord	Aantal	Percentage												
anders, namelijk: <a href="#">bekijk antwoorden</a>	4	12,5%												
<table border="1"> <thead> <tr> <th>Antwoord</th> <th>Aantal</th> </tr> </thead> <tbody> <tr> <td>brand meld installatie aangelegd</td> <td>1</td> </tr> <tr> <td>brandmeldinstallatie + diverse brandblussers</td> <td>1</td> </tr> <tr> <td>controle brandblussers</td> <td>1</td> </tr> <tr> <td>keuring blusmiddelen</td> <td>1</td> </tr> <tr> <td><b>Totaal</b></td> <td><b>4</b></td> </tr> </tbody> </table>			Antwoord	Aantal	brand meld installatie aangelegd	1	brandmeldinstallatie + diverse brandblussers	1	controle brandblussers	1	keuring blusmiddelen	1	<b>Totaal</b>	<b>4</b>
Antwoord	Aantal													
brand meld installatie aangelegd	1													
brandmeldinstallatie + diverse brandblussers	1													
controle brandblussers	1													
keuring blusmiddelen	1													
<b>Totaal</b>	<b>4</b>													
<b>Totaal</b>	<b>32</b>													
Nog niet ingevuld: 0														

**V025 - 25. Bent u tevreden over het schoonhouden en of repareren van het wegdek en straatmeubilair, en het beheer van het openbaar groen?**

Antwoord	Aantal	Percentage
ja	16	50,0%
nee	16	50,0%
<b>Totaal</b>	<b>32</b>	
Nog niet ingevuld: 0		

**V026 - 26. Als u niet tevreden bent, waar ligt dit dan aan? (u mag meerdere antwoorden aanvinken)**

Antwoord	Aantal	Percentage
te weinig schoonmaakbeurten	4	25,0%
onvoldoende kwaliteit van de schoonmaakbeurten	1	6,3%
herstel van het wegdek duurt te lang	4	25,0%
herstel van het straatmeubilair (b.v.: borden /...	0	0,0%
herstel van kapotte dingen duurt te lang	2	12,5%
het groen wordt onvoldoende onderhouden	12	75,0%
<b>Totaal</b>		
	<b>16</b>	
Nog niet ingevuld: 16		

Antwoord	Aantal	Percentage
anders, namelijk: <a href="#">bekijk antwoorden</a>	8	50,0%
<b>Antwoord</b>	<b>Aantal</b>	
bij gladheid niet gestrooid	1	
er ligt niet eens een fatsoenlijke weg	1	
er moet nog steeds het plantsoen ingeplant worden	1	
Er zijn geen afvoerputten aanwezig waardoor er zich grote plassen hemelwater vormen.	1	
geen groen en geen riolering voor regenwater afvoer	1	
geen groenvoorziening aanwezig	1	
het heeft erg lang geduurd voordat er een paar haaiantanden op de grond zijn gespoten.	1	
wegdek is slecht,	1	
<b>Totaal</b>	<b>8</b>	
<b>Totaal</b>	<b>16</b>	
Nog niet ingevuld: 16		

#### V027 - 27. Zijn er knelpunten betreffende de verkeersveiligheid op uw bedrijventerrein?

Antwoord	Aantal	Percentage
ja	10	31,3%
nee	17	53,1%
weet niet	5	15,6%
<b>Totaal</b>	<b>32</b>	
Nog niet ingevuld: 0		

#### V028 - 28. Kunt u aangeven welke knelpunten dit zijn?

Antwoord	Aantal	Percentage
Bij ons bedrijf is het lastig om met vracht- en tankwagens achteruit het terrein op te rijden. Bij meerder vrachtwagens te gelijk blijven deze staan op de veesteeg. Jaren geleden hebben we bij gemeente de vraag gesteld om via de sloot aan de achterzijde van ons pand een rondweg te maken voor gemakkelijk indraaien van de vracht- en tankwagens. Gemaakte kosten zouden voor rekening GPP komen. De gevaarlijke situatie ontstaat op de veesteeg en niet bij ons op terrein en daarom zien wij niet in waarom GPP dit moet betalen. Wij zijn zeker bereid om mee te denken.	1	11,1%
De inrit van het perceel Expeditieweg 8-10 ligt te dicht bij de T-splitsing. Waardoor er regelmatig bijna aanrijdingen zijn en er onnodig veel schade aan de inrit is. Gelatine	1	11,1%
De snelheid van het verkeer op de Veesteeg, zeker op het begin en einde van de werkdag door woonwerkverkeer.	1	11,1%
<b>Totaal</b>	<b>9</b>	
Nog niet ingevuld: 23		



Antwoord	Aantal	Percentage
Doordat de weg erg smal is en er soms langs de weg (of zelfs overdwars) door vrachtwagens wordt geparkeerd ontstaan er blokkades.	1	11,1%
Doordat het kruispunt Veesteeg/Expeditieweg is veranderd in een voorrangskruising, is de Veesteeg een racebaan geworden waardoor de kruising erg gevaarlijk is geworden.	1	11,1%
Kruising voor onze poort vinden wij zeer onveilig, er gebeuren wekelijik "bijna" ongelukken en 1 keer per jaar een flinke klapper.	1	11,1%
s'nachts parkeren van vrachtwagens auto's uit testen (hard rijden)	1	11,1%
slechte verkeers situatie op de ontsluitings weg naar de veesteeg	1	11,1%
tegenover ons bedrijfspand (veesteeg 4-6) dienen fietsers/bromfietsers (links)rijdend richting de rotonde Veesteeg/Heemstraweg/Waterstraat over te steken naar de rechterzijde van de Veesteeg. Veel (vooral brom) fietsers doen dit niet en blijven (vaak hard) links rijden met als gevolg grote risico's bij het uitrijden van onze uitrit..Fietsers die links rijden zie je bovendien de rotonde ook linksom nemen...	1	11,1%
<b>Totaal</b>	<b>9</b>	
Nog niet ingevuld: 23		

**V029 - 29. Bent u tevreden over de:**

Antwoord	ja	nee	Totaal
bewegwijzering naar het terrein	14 46,7%	16 53,3%	<b>30</b>
bewegwijzering op het terrein	15 55,6%	12 44,4%	<b>27</b>
bereikbaarheid eigen bedrijf	26 92,9%	2 7,1%	<b>28</b>
parkeermogelijkheden nabij uw bedrijf	26 83,9%	5 16,1%	<b>31</b>
ontsluiting van het bedrijventerrein	25 83,3%	5 16,7%	<b>30</b>
bereikbaarheid openbaar vervoer	19 63,3%	11 36,7%	<b>30</b>
gladheidsbestrijding	18 60,0%	12 40,0%	<b>30</b>

**V030 - 30. Is er voldoende openbare verlichting op uw bedrijventerrein?**

Antwoord	Aantal	Percentage
ja	24	75,0%
nee	8	25,0%
<b>Totaal</b>	<b>32</b>	
Nog niet ingevuld: 0		



**V031 - 31. Is er voldoende openbare parkeergelegenheid op het bedrijventerrein?**

Antwoord	ja	nee	weet niet	Totaal
voor vrachtauto's	6 20,0%	15 50,0%	9 30,0%	<b>30</b>
voor personenauto's	9 29,0%	15 48,4%	7 22,6%	<b>31</b>

**V032 - 32. Bent u tevreden over de communicatie met onderstaande partijen op het gebied van "schoon, heel en veilig"?**

Antwoord	ja	nee	geen ervaring	Totaal
Gemeente	9 28,1%	6 18,8%	17 53,1%	<b>32</b>
Politie	4 12,5%	2 6,3%	26 81,3%	<b>32</b>
Brandweer	5 15,6%	1 3,1%	26 81,3%	<b>32</b>
Ondernemersvereniging	19 59,4%	0 0,0%	13 40,6%	<b>32</b>

**V037 - 33. Beschikt uw bedrijf over veiligheidscamera's ?**

Antwoord	Aantal	Percentage
Ja, binnen	10	31,3% 
Ja, buiten	15	46,9% 
Nee	14	43,8% 
<b>Totaal</b>	<b>32</b>	
Nog niet ingevuld: 0		

**V034 - 34. Heeft u nog opmerkingen, suggesties of reacties over o.a. de veiligheid op uw bedrijventerrein?**

Antwoord	Aantal	Percentage
Beneden-Leeuwen Datum: 09-03-2015. Mogelijk meer collectieve zaken aanbieden. Denk aan wassen van de ramen, groen onderhoud e.d. Hans van Leeuwen	1	8,3% 
Camera's en meer surveillance zouden het bedrijventerrein goed doen. Er is reeds enkele malen brandstof gestolen uit auto's die voor ons pand geparkeerd staan. Daarnaast zijn een keer kentekenplaten gestolen.	1	8,3% 
<b>Totaal</b>	<b>12</b>	
Nog niet ingevuld: 20		

Antwoord	Aantal	Percentage
De vragen zijn erg zwart/wit gesteld, terwijl de praktijk vaak genuanceerder ligt. Voor onze organisatie persoonlijk geldt dat er niet zozeer onvrede is ten aanzien van specifieke veiligheidsgerelateerde onderwerpen, maar dat onvrede in het algemeen veel te langzaam wordt opgepikt. Prioriteiten worden m.i. verkeerd gesteld. Soms is gezond verstand beter dan onnodig bureaucratische processen. Deze processen zijn echter onoverkomelijk, hetgeen resulteert in een 'dan laat maar zitten' houding, wat natuurlijk zonde is.	1	8,3%
GEEN	1	8,3%
Geen bijzonderheden. Voor onze heeft het geen zin om extra kosten te maken mbt genoemde issues.  Als er geïnvesteerd moet worden dan ga ik voor camera's over het gehele terrein / wegen mbt Veesteeg, Veesteeg oost en west.  Rondrijden / surveilleren heeft weinig zin naar mijn mening.	1	8,3%
gezamenlijk patrouille laten rijden	1	8,3%
Het zou prettig zijn als de gemeente hun eigen regels ook handhaaft. Er zijn enkele panden al meer dan 3 jaar in aan bouw.	1	8,3%
Meer Straatverlichting meer onderhoud aan groen Meer controle door politie, op snelheid auto's etc	1	8,3%
We konden nu alleen voor de laatste 12 maanden invullen. Daarvoor hebben wij wel inbraak gehad (3 jaar geleden).	1	8,3%
We zijn benieuwd naar wat het nut van een keurmerk is. Wij hebben nauwelijks tot geen last van overlast of een onveilig gevoel. Het is zonde veel geld en moeite te steken in iets wat niet nodig of weinig nuttig is.	1	8,3%
wij zijn sinds januari 2015 gevestigd op veesteeg west dus hebben nog niet veel ervaring omtrent veiligheid e.d. wel opgevallen dat er een zg groenstrook langs ons terrein aanwezig is welke een open verbinding met de van Heemstraweg heeft. Is het mogelijk een optie deze af te sluiten voor fietsers/voetgangers?	1	8,3%
wij zitten hier vanaf mei 2014. In de laatste paar maanden zijn er verschillende inbraken geweest op de Veesteeg west. Wij zijn wel steeds bang dat wij de volgende kunnen zijn	1	8,3%
<b>Totaal</b>	<b>12</b>	
Nog niet ingevuld: 20		